


# Ihr Zuhause mit Katzenaugen gesehen

Ein Leitfaden für ein sicheres und glückliches Katzenleben.






# Unsere Welt, ihr Abenteuerspielplatz.

Für uns ist unser Zuhause ein Ort der Sicherheit. Für eine Katze ist es eine Welt voller faszinierender Gerüche, Geräusche und Klettermöglichkeiten. Ihre angeborene Neugier treibt sie an, jeden Winkel zu erkunden. Unsere Aufgabe ist es, diesen Entdeckungsdrang zu verstehen und die Umgebung die Umgebun so zu gestalten, dass aus Abenteuer keine Gefahr wird.

Dieser Leitfaden nimmt Sie mit auf eine Tour durch Ihr Zuhause – aus der Perspektive Ihrer Katze.







# Die Fenster- und Balkon-Falle





## Die tödliche Falle des Kippfensters

**“Einmal in der Falle,  
kann sie sich kaum  
befreien.”**

Frische Luft und interessante Geräusche von draußen motivieren eine Katze, durch den Spalt eines Kippfensters zu schlüpfen. Beim Versuch, sich hochzuziehen, rutscht sie in den V-förmigen Spalt. An den glatten Oberflächen findet sie keinen Halt. Jeder verzweifelte Befreiungsversuch führt dazu, dass sie tiefer in den Spalt rutscht, was zu schweren inneren Verletzungen und oft zum Tod führt. Dieser Überlebenskampf kann sich über Stunden hinziehen.





# Einfache Lösungen für maximale Sicherheit



## Kippfenster-Schutzgitter

Spezielle Schutzgitter für die Seiten und den oberen Spalt des Fensters sind die effektivste Lösung. Sie sind im Fachhandel erhältlich oder können mit handwerklichem Geschick selbst hergestellt werden. Auch ein stabiles Netz erfüllt seinen Zweck.



## Katzennetze & Spaltabdeckungen

Sichern Sie offene Balkonseiten mit einem Katzennetz. Investieren Sie in gute Qualität (z.B. drahtverstärkt) – es lohnt sich. Fünfzig Euro sollte Ihnen die Sicherheit Ihrer Katze wert sein. Decken Sie auch schmale Spalten am Boden des Balkongeländers ab, um ein Durchfallen zu verhindern.





# Gefahrenherd Küche



# Wo es duftet, lauert die Gefahr

## Heiße Herdplatten



Die größte Gefahr geht von heißen Herdplatten und Ceranfeldern aus, die nach dem Kochen noch nachglühen. Eine Katze, die vom Boden auf den Herd springt, weil es **'dort oben so lecker riecht'**, kann die Hitze nicht rechtzeitig wahrnehmen. Der Sprung auf eine heiße Platte führt zu sofortigen, schweren Verbrennen an den Pfoten.

## Verschlossene Geräte



Besonders junge, neugierige Katzen erkunden gerne enge Räume. Werfen Sie immer einen kurzen Blick in Kühlschrank, Kühltruhe oder Geschirrspüler, bevor Sie die Tür schließen. Die Wahrscheinlichkeit ist gering, aber die Konsequenz fatal.



# Mit einfachen Gewohnheiten Gefahren bannen



## Abdecken

Decken Sie verwendete Herdplatten und Ceranfelder unmittelbar nach dem Gebrauch mit einem Topf oder einer Pfanne ab, bis sie vollständig abgekühlt sind.



## Der Kontrollblick

Machen Sie den kurzen Blick in Haushaltsgeräte zur Routine, bevor Sie sie schließen. Es ist ein kleiner Moment, der ein Leben retten kann.







# **Das Badezimmer: Anziehungspunkt Wasser**



# Wenn Neugier nass und gefährlich wird



## Badewanne & Toilette

Katzen werden vom Plätschern des Wassers magisch angezogen. Springen sie auf einen nassen, rutschigen Badewannenrand, können sie ins (heiße) Wasser fallen. In Panik können sie ertrinken, auch wenn sie schwimmen können. Eine offene Toilette birgt eine ähnliche Gefahr: Fällt eine Katze kopfüber hinein, findet sie am glatten Porzellan keinen Halt und ertrinkt sekundenschnell.



## Waschmaschine & Trockner

Offene Geräte mit Wäsche sind für Katzen unwiderstehlich – sie riechen nach uns und sind ein perfektes Versteck. Rolllt sich eine Katze unbemerkt in der Wäsche ein, kann das Schließen und Starten der Maschine tödlich enden. Eine laufende Waschmaschine lässt sich nicht schnell genug stoppen.



# Klare Regeln für das Badezimmer



## Wasser beaufsichtigen

Lassen Sie eine volle Badewanne nie unbeaufsichtigt. Schließen Sie die Badezimmertür, wenn Wasser ein- oder abläuft.



## Deckel runter!


Achten Sie unbedingt darauf, dass der **Toilettendeckel immer geschlossen ist, wenn die Badezimmertür offen steht.**



## Der ultimative Geräte-Check

Prüfen Sie vor jedem Schließen der Tür von Waschmaschine und Trockner, ob sich eine Katze darin befindet. Diese Kontrolle ist nicht verhandelbar.





## Ein Ort der Ruhe: Das Katzenklo verstehen

Sicherheit bedeutet auch Wohlbefinden. Katzen sind von Natur aus sehr reinliche Tiere. Die richtige Katzentoilette am richtigen Ort ist entscheidend für ihre Zufriedenheit und vermeidet Unsauberkeit in der Wohnung. Hier tragen wir als Halter die **volle Verantwortung**.



# Der richtige Ort, die richtige Toilette

## Der Standort

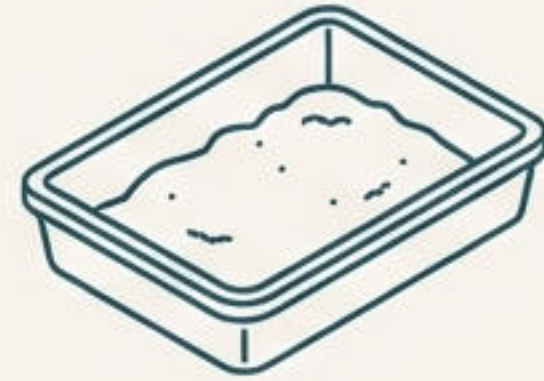
Wählen Sie einen ruhigen, stets frei zugänglichen Ort, an dem die Katze ungestört ist.

## Die Größe

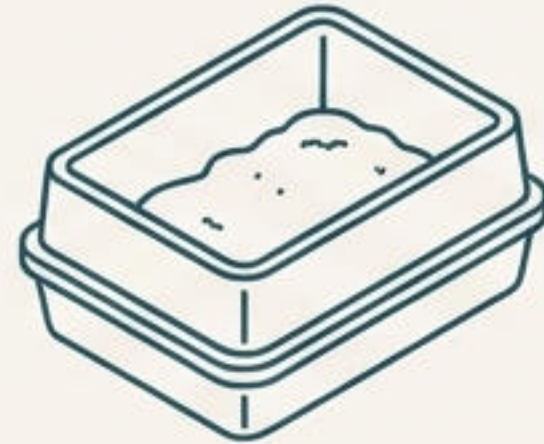
Die Grundfläche sollte groß genug sein (Standard ca. 45x35cm). Für sehr große Katzen gibt es Modelle mit hohem Deckel, damit sie sich bequem drehen können.

## Mit oder ohne Deckel?

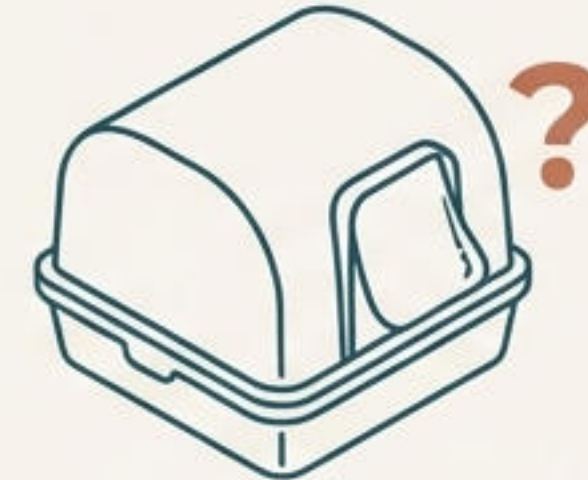
Beobachten Sie Ihre Katze. Viele mögen es nicht, beim Scharren gegen einen Deckel zu stoßen. Entfernen Sie im Zweifel den Deckel und die Klappe. Die Katze entscheidet!



**Offene Schale:** Maximale Sicht & Bewegungsfreiheit



**Hoher Rand:** Für "wilde" Scharrer



**Haubentoilette:** Bietet Privatsphäre, aber nicht von allen Katzen akzeptiert.



# Wichtiger als die Box: Das richtige Streu

## Die Empfehlung aus 40 Jahren Erfahrung:

Nehmen Sie **naturbelassenes und geruchsneutrales Klumpstreu** ohne chemische Zusätze und Parfüm.

## Die Begründung

Katzen haben einen viel feineren Geruchssinn als wir. Parfümierte Streu kann für sie unangenehm bis abstoßend sein. **Natürliches Klumpstreu** (aus Ton, Pflanzenfasern oder Holz) ist **gesünder**, umweltschonender und erleichtert die tägliche Reinigung.

## Die Reinigung

Dank Klumpstreu müssen Sie nur täglich Klumpen und Kot mit einer Schaufel entfernen. Das hält die Toilette frisch und sorgt dafür, dass Ihre Katze sie gerne benutzt.





# Ihr Zuhause – ein sicherer Hafen. Ihre Checkliste.

## Fenster & Balkon

- ☐ Kippfenster mit Schutzgittern sichern.
- ☐ Balkon mit einem stabilen Katzennetz versehen.

## Küche

- ☐ Heiße Herdplatten nach Gebrauch sofort abdecken.
- ☐ Routine-Check: Blick in Geräte vor dem Schließen.

## Badezimmer

- ☐ Toilettendeckel immer geschlossen halten.
- ☐ Badewanne nie unbeaufsichtigt lassen.
- ☐ Waschmaschine/Trockner \*immer\* vor Gebrauch kontrollieren.

## Wohlbefinden

- ☐ Katzenklo an einem ruhigen Ort platzieren.
- ☐ Geruchsneutrales Klumpstreu verwenden und täglich reinigen.

